



ТЕРРИТОРИАЛЬНЫЙ ОРГАН  
ФЕДЕРАЛЬНОЙ СЛУЖБЫ  
ГОСУДАРСТВЕННОЙ СТАТИСТИКИ  
ПО РЕСПУБЛИКЕ САХА (ЯКУТИЯ)

# ПРОМЫШЛЕННОЕ ПРОИЗВОДСТВО

январь – апрель 2024 года

20.06.2024

Оперативные данные

# СОДЕРЖАНИЕ

Индекс промышленного производства	3
Объем отгруженных товаров собственного производства, выполненных работ и услуг собственными силами	10
Производство отдельных видов продукции	16

1

**Индекс промышленного  
производства**

# ИНДЕКС ПРОМЫШЛЕННОГО ПРОИЗВОДСТВА

в % к соответствующему периоду предыдущего года

САХА(ЯКУТИЯ)СТАТ

январь – апрель 2024 г.

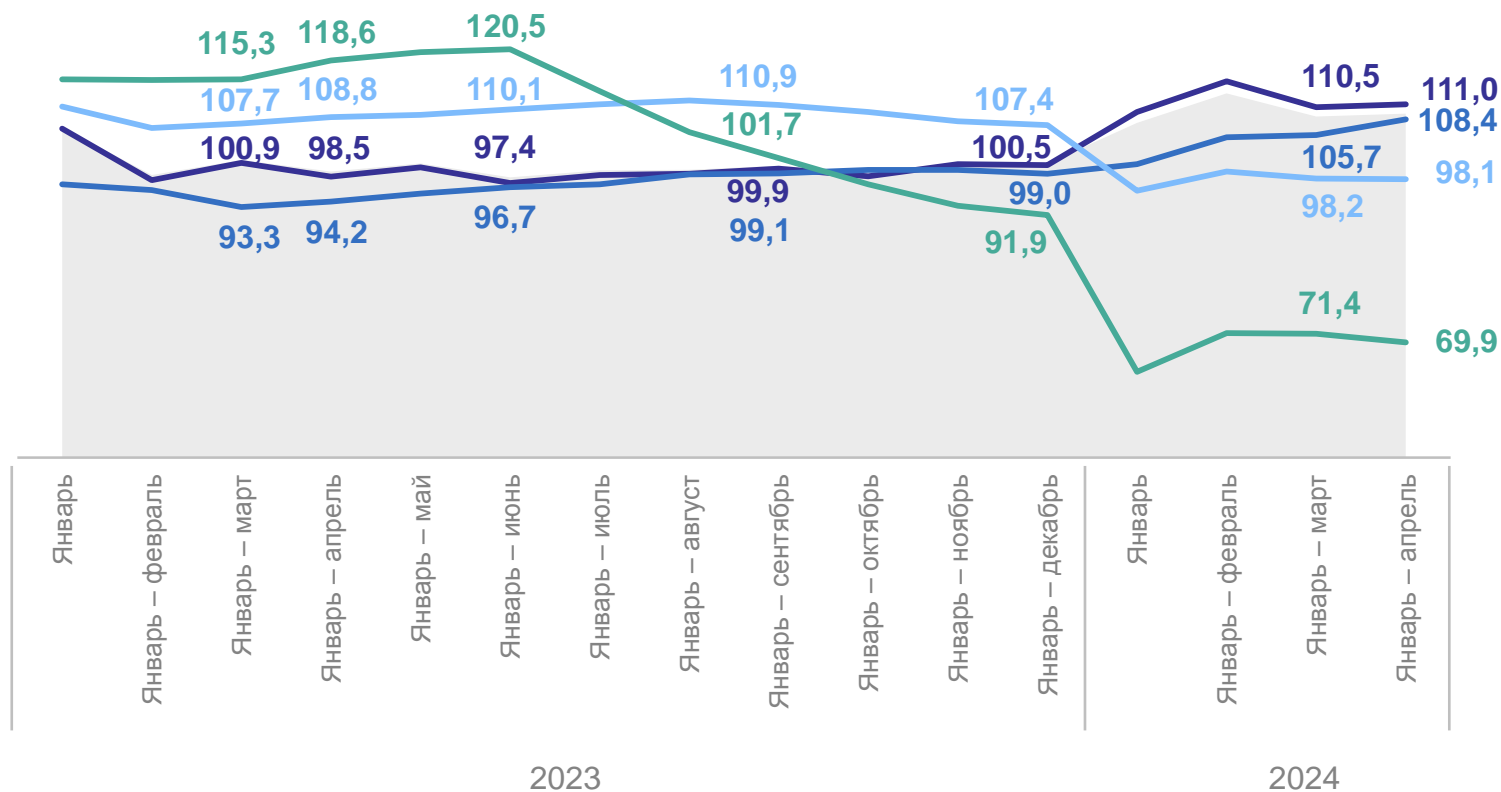
**ИПП** **109,4**

Добыча полезных ископаемых **111,0**

Обработывающие производства **108,4**

Обеспечение электрической энергией, газом и паром; кондиционирование воздуха **98,1**

Водоснабжение; водоотведение, организация сбора и утилизации отходов, деятельность по ликвидации загрязнений **69,9**



- Добыча полезных ископаемых
- Обработывающие производства
- Обеспечение электрической энергией, газом и паром; кондиционирование воздуха
- Водоснабжение; водоотведение, организация сбора и утилизации отходов, деятельность по ликвидации загрязнений
- ИПП

# ИНДЕКС ПРОМЫШЛЕННОГО ПРОИЗВОДСТВА

январь – апрель 2024 г. в % к январю – апрелю 2023 г.

САХА(ЯКУТИЯ)СТАТ

## Значения по регионам Дальневосточного федерального округа

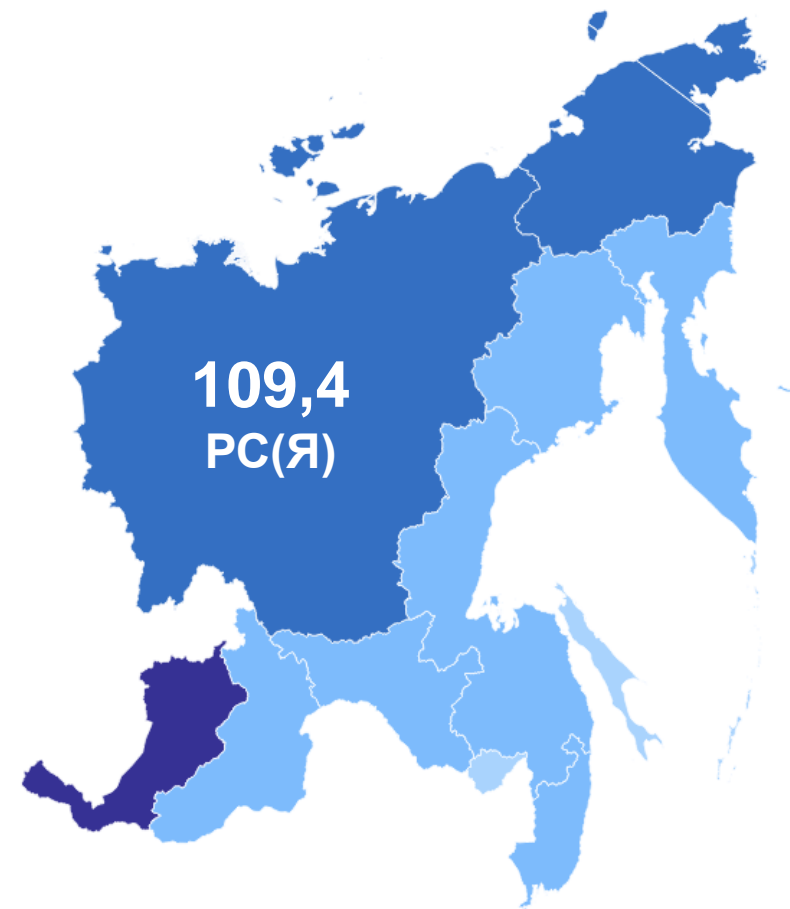


105,2

Российская Федерация

105,0

Дальневосточный федеральный округ



● 92,4 - 99,9

● 100,0 - 106,9

● 107,0 - 111,9

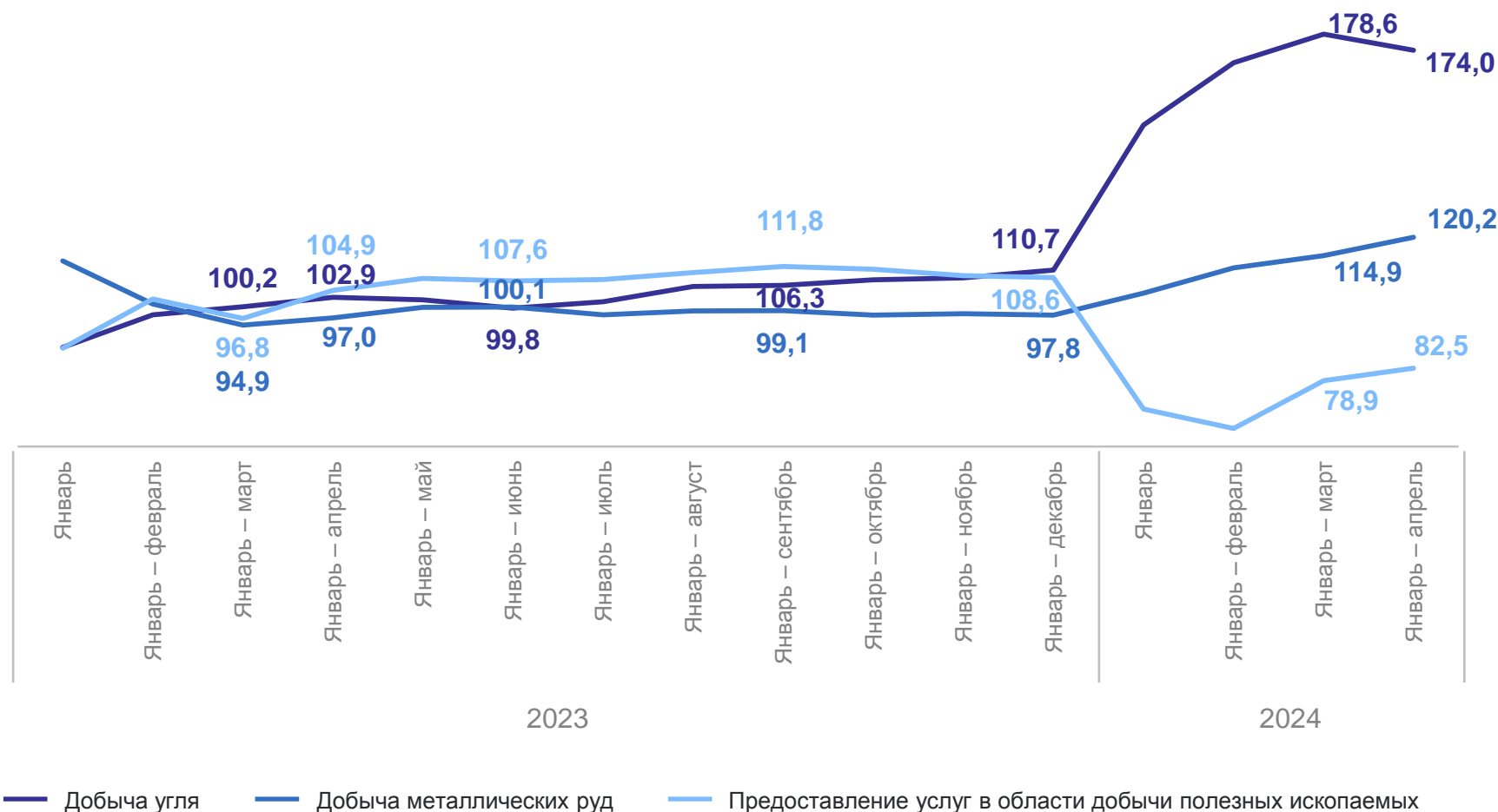
● 112,0 – 120,6

# ДОБЫЧА ПОЛЕЗНЫХ ИСКОПАЕМЫХ

в % к соответствующему периоду предыдущего года

## САХА(ЯКУТИЯ)СТАТ

январь – апрель 2024 г.



**100,4**

Российская Федерация

**105,7**

Дальневосточный федеральный округ

**111,0**

Республика Саха (Якутия)

# ОБРАБАТЫВАЮЩИЕ ПРОИЗВОДСТВА

в % к соответствующему периоду предыдущего года



## САХА(ЯКУТИЯ)СТАТ

январь – апрель 2024 г.

**108,7**

Российская Федерация

**106,9**

Дальневосточный федеральный округ

**108,4**

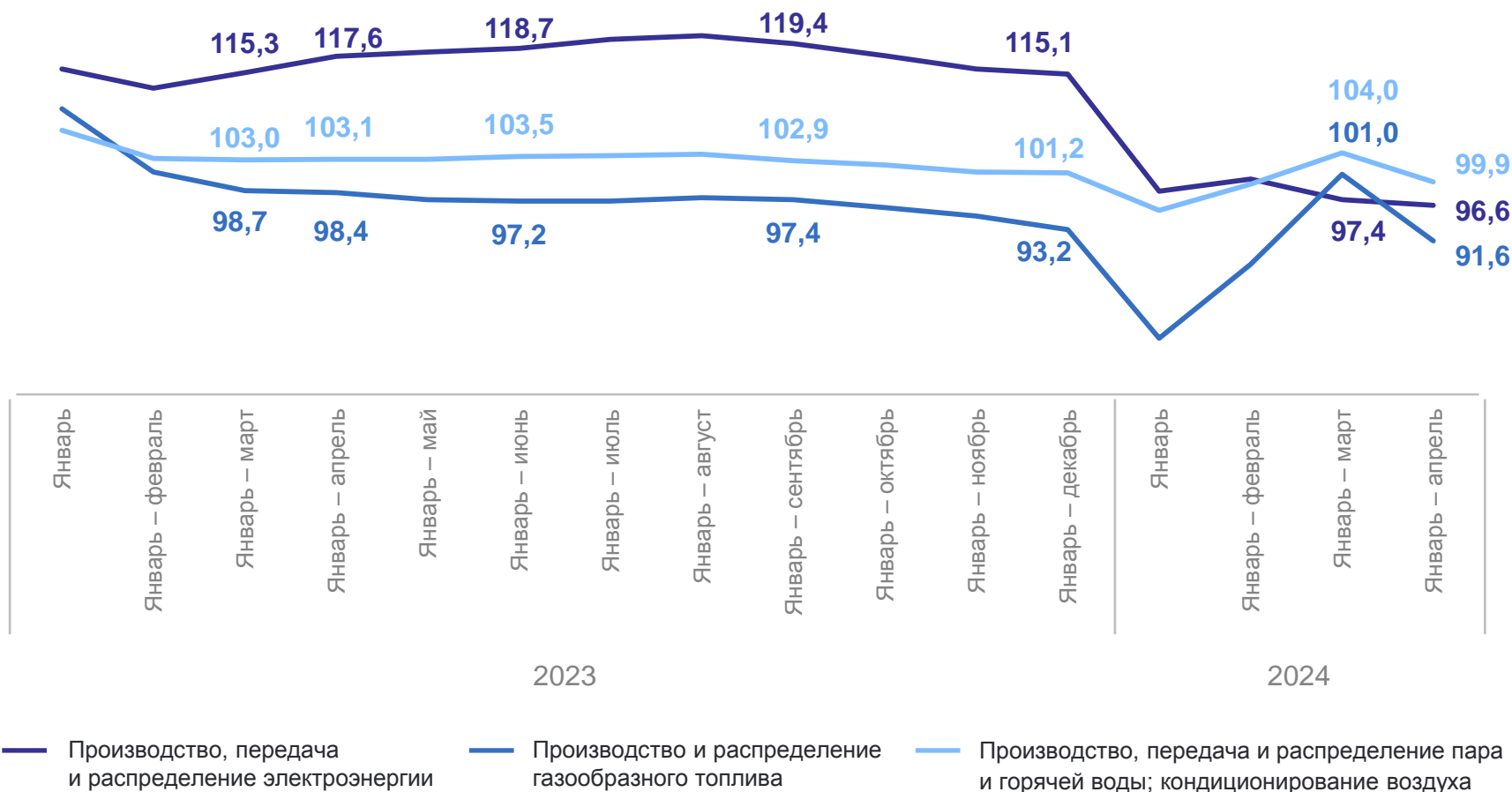
Республика Саха (Якутия)

# ОБЕСПЕЧЕНИЕ ЭЛЕКТРИЧЕСКОЙ ЭНЕРГИЕЙ, ГАЗОМ И ПАРОМ; КОНДИЦИОНИРОВАНИЕ ВОЗДУХА

в % к соответствующему периоду предыдущего года

## САХА(ЯКУТИЯ)СТАТ

январь – апрель 2024 г.



**103,8**

Российская Федерация

**101,5**

Дальневосточный федеральный округ

**98,1**

Республика Саха (Якутия)

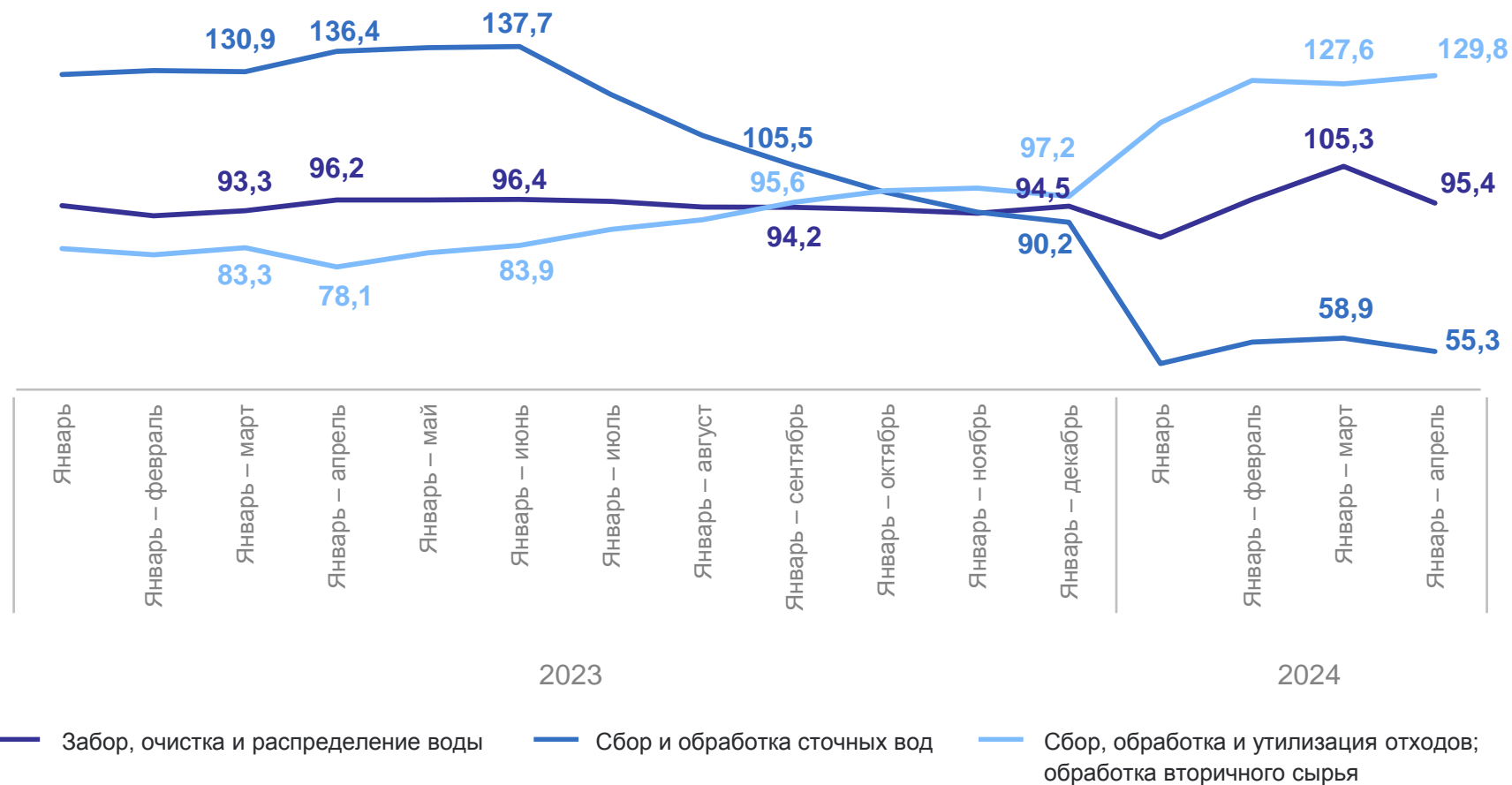


# ВОДОСНАБЖЕНИЕ; ВОДООТВЕДЕНИЕ, ОРГАНИЗАЦИЯ СБОРА И УТИЛИЗАЦИИ ОТХОДОВ, ДЕЯТЕЛЬНОСТЬ ПО ЛИКВИДАЦИИ ЗАГРЯЗНЕНИЙ

в % к соответствующему периоду предыдущего года

## САХА(ЯКУТИЯ)СТАТ

январь – апрель 2024 г.



**104,1**

Российская Федерация

**79,5**

Дальневосточный федеральный округ

**69,9**

Республика Саха (Якутия)

2

**Объем отгруженных товаров собственного производства, выполненных работ и услуг собственными силами**

# ОБЪЕМ ОТГРУЖЕННЫХ ТОВАРОВ (РАБОТ И УСЛУГ)\*

январь – апрель 2024 г., млн рублей

САХА(ЯКУТИЯ)СТАТ

**Всего 730 948,6**

Добыча полезных ископаемых **674 657,6**

Обрабатывающие производства **15 003,2**

Обеспечение электрической энергией, газом и паром, кондиционирование воздуха **38 107,0**

Водоснабжение, водоотведение, организация сбора и утилизации отходов, деятельность по ликвидации загрязнений **3 180,8**



● Январь – апрель 2023 г. в % к январю – апрелю 2022 г.

● Январь – апрель 2024 г. в % к январю – апрелю 2023 г.

\* По «чистым» видам экономической деятельности.

# ДОБЫЧА ПОЛЕЗНЫХ ИСКОПАЕМЫХ

январь – апрель 2024 г., млн рублей

САХА(ЯКУТИЯ)СТАТ

**Всего 674 657,6**

из нее:

Добыча угля **104 862,8**

Добыча нефти и природного газа **322 379,7**

Предоставление услуг в области добычи полезных ископаемых **57 593,2**



# ОБРАБАТЫВАЮЩИЕ ПРОИЗВОДСТВА

январь – апрель 2024 г., млн рублей

САХА(ЯКУТИЯ)СТАТ

**Всего 15 003,2**

из них:

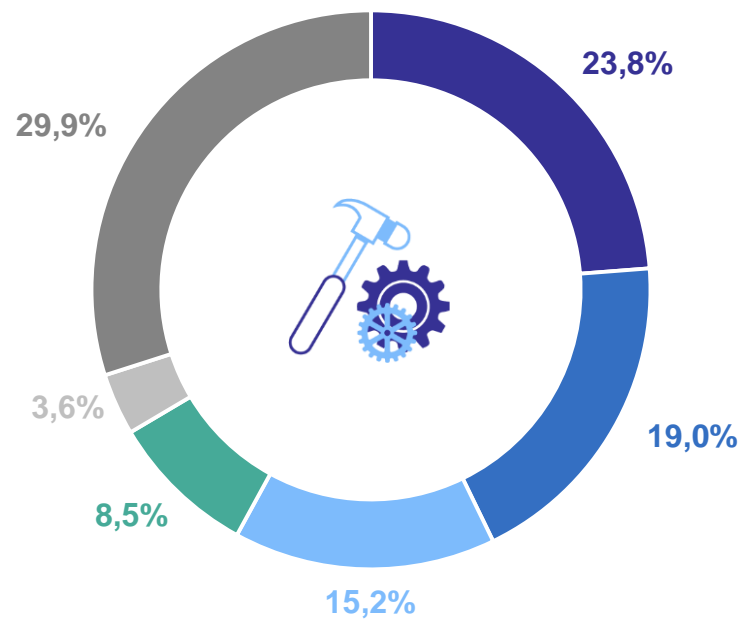
Производство пищевых продуктов **3 566,6**

Производство кокса и нефтепродуктов **2 275,9**

Производство прочей неметаллической минеральной продукции **2 854,4**

Производство прочих готовых изделий **535,7**

Ремонт и монтаж машин и оборудования **1 278,7**



- Производство пищевых продуктов
- Производство прочей неметаллической минеральной продукции
- Производство кокса и нефтепродуктов
- Ремонт и монтаж машин и оборудования
- Производство прочих готовых изделий
- Прочие виды деятельности

# ОБЕСПЕЧЕНИЕ ЭЛЕКТРИЧЕСКОЙ ЭНЕРГИЕЙ, ГАЗОМ И ПАРОМ; КОНДИЦИОНИРОВАНИЕ ВОЗДУХА

январь – апрель 2024 г., млн рублей

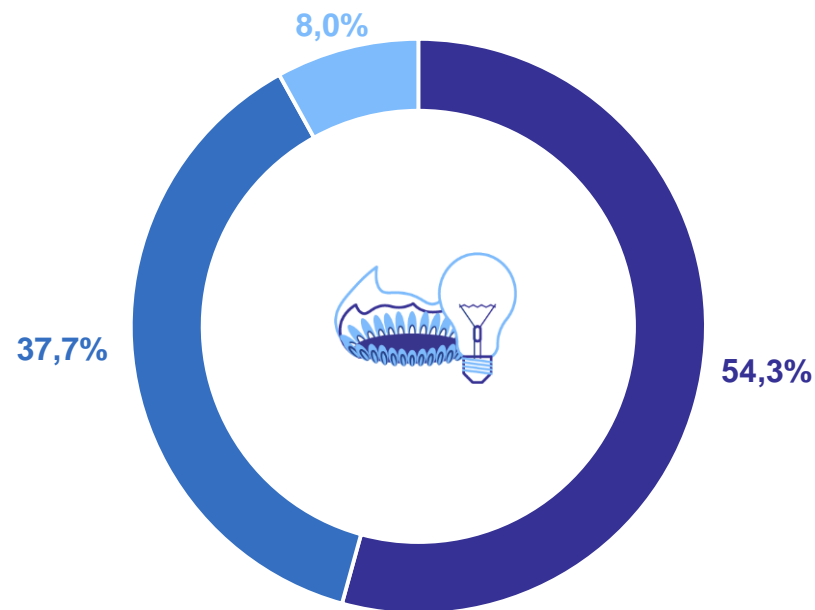
САХА(ЯКУТИЯ)СТАТ

**Всего 38 107,0**

Производство, передача  
и распределение  
электроэнергии **20 684,5**

Производство  
и распределение  
газообразного топлива **3 064,0**

Производство, передача  
и распределение пара  
и горячей воды;  
кондиционирование  
воздуха **14 358,5**



● Производство, передача  
и распределение электроэнергии

● Производство и распределение  
газообразного топлива

● Производство, передача  
и распределение пара и горячей воды;  
кондиционирование воздуха

# ВОДОСНАБЖЕНИЕ; ВОДООТВЕДЕНИЕ, ОРГАНИЗАЦИЯ СБОРА И УТИЛИЗАЦИИ ОТХОДОВ, ДЕЯТЕЛЬНОСТЬ ПО ЛИКВИДАЦИИ ЗАГРЯЗНЕНИЙ

САХА(ЯКУТИЯ)СТАТ

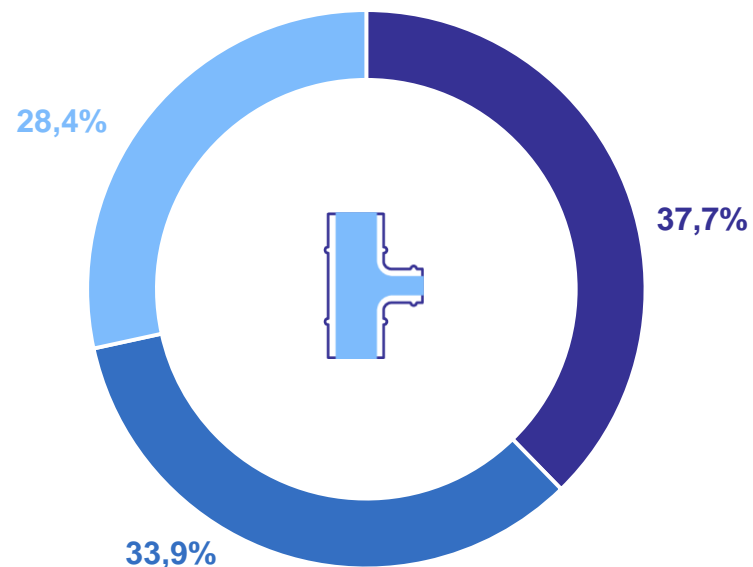
январь – апрель 2024 г., млн рублей

**Всего** **3 180,8**

Забор, очистка и распределение воды **1 199,2**

Сбор и обработка сточных вод **903,5**

Сбор, обработка и утилизация отходов; обработка вторичного сырья **1 078,0**



● Забор, очистка и распределение воды

● Сбор, обработка и утилизация отходов; обработка вторичного сырья

● Сбор и обработка сточных вод

3

**Производство отдельных видов  
продукции**



# ДОБЫЧА ПОЛЕЗНЫХ ИСКОПАЕМЫХ

## САХА(ЯКУТИЯ)СТАТ

Уголь каменный и бурый

**12 941,0** тыс. тонн **133,2 ↑**

Смеси песчано-гравийные

**356,4** тыс. куб. м **48,6 ↓**

Уголь каменный и бурый обогащенный

**8 295,2** тыс. тонн **2,6 р. ↑**

Пески природные

**715,1** тыс. куб. м **86,9 ↓**

● Январь – апрель 2024 г.    ● Январь – апрель 2024 г. в % к январю – апрелю 2023 г.

## ОБРАБАТЫВАЮЩИЕ ПРОИЗВОДСТВА

Говядина, кроме субпродуктов

**54,1** тонн **2,2 р. ↑**

Изделия хлебобулочные  
недлительного хранения

**8 010,6** тонн **93,4 ↓**

Изделия ювелирные и их части;  
ювелирные изделия из золота  
или ювелирные изделия  
из серебра и их части

**206,9** млн рублей **98,0 ↓**

Молоко, кроме сырого

**984,2** тонн **105,7 ↑**

Кондитерские изделия

**832,1** тонн **97,1 ↓**

Изделия колбасные, включая  
изделия колбасные для детского  
питания

**2 566,2** тонн **87,1 ↓**

## САХА(ЯКУТИЯ)СТАТ

Масло сливочное

**97,2** тонн **118,0 ↑**

Пиломатериалы хвойных пород

**33,6** тыс. куб. м **154,9 ↑**

Рыба переработанная  
и консервированная,  
ракообразные и моллюски

**237,9** тонн **67,3 ↓**

● Январь – апрель 2024 г.

● Январь – апрель 2024 г. в % к январю – апрелю 2023 г.

# ОБЕСПЕЧЕНИЕ ЭЛЕКТРИЧЕСКОЙ ЭНЕРГИЕЙ, ГАЗОМ И ПАРОМ; КОНДИЦИОНИРОВАНИЕ ВОЗДУХА

САХА(ЯКУТИЯ)СТАТ

## Электроэнергия

**4 335,0** млн кВт. ч. **96,3 ↓**

из нее:

Электроэнергия, произведенная тепловыми электростанциями

**2 827,9** млн кВт. ч. **101,1 ↑**

## Пар и горячая вода

**7 572,4** тыс. Гкал. **99,6 ↓**

из нее:

Энергия тепловая, отпущенная тепловыми электростанциями (ТЭЦ)

**2 476,9** тыс. Гкал. **95,0 ↓**

Энергия тепловая, отпущенная котельными

**4 916,2** тыс. Гкал. **102,5 ↑**

● Январь – апрель 2024 г.

● Январь – апрель 2024 г. в % к январю – апрелю 2023 г.